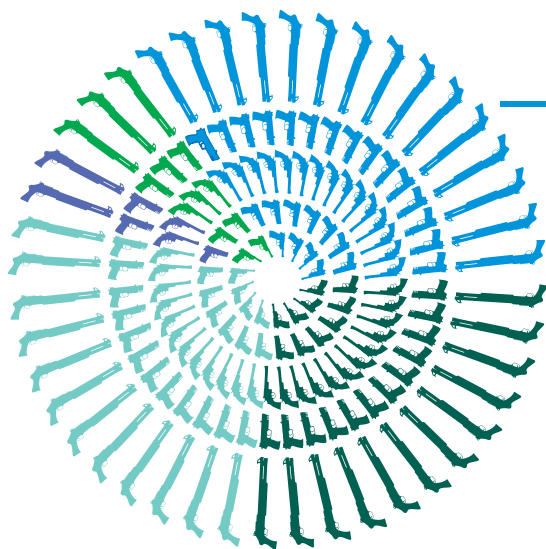


El origen de las armas incautadas



1 De las 3 384 armas de uso civil incautadas por la PNP el 2014, ¿cuántas eran de origen legal?



**Total armas incautadas
de uso civil: 3 384**

965 armas (29%) fueron de origen legal (cuentan con registro en la SUCAMEC)


Del resto de armas de uso civil incautadas:

- 1 119 armas (33%) tienen serie borrada
- 843 armas (25%) no coincide serie y tiene marca
- 135 armas (4%) coincide serie, pero es de otra marca
- 322 armas (9%) tienen información parcial

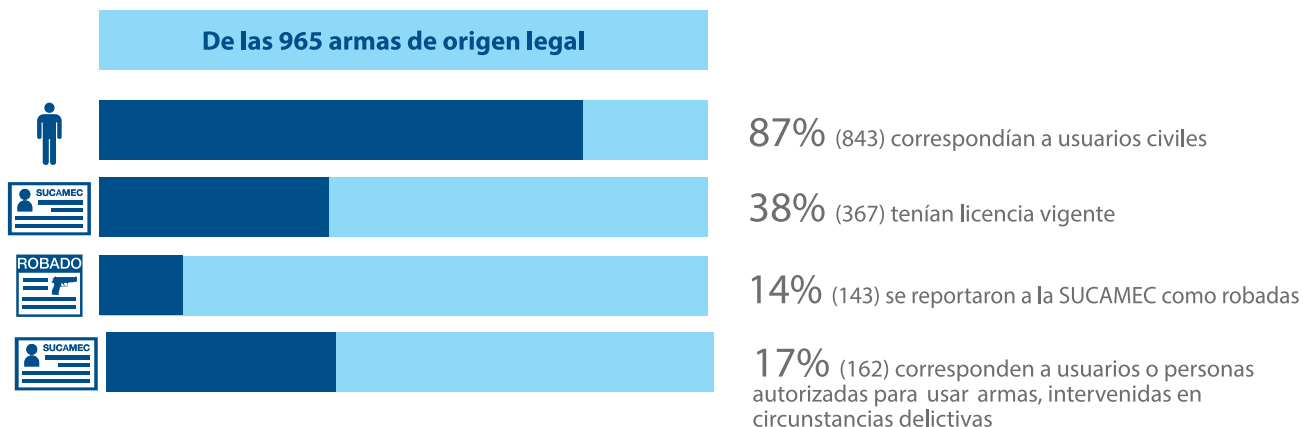
Existe la posibilidad de que el porcentaje de armas incautadas con origen legal ascienda casi al 62%, si se asume que las armas con serie borrada (33%) también cuentan con registro en la SUCAMEC.

*Se efectuaron consultas con la PNP, institutos armados y la Policía Internacional (INTERPOL-PERÚ) para corroborar si contaban con un registro oficial en sus respectivas instituciones. Se hallaron 61 coincidencias: 37 armas (61%) eran de la PNP; 6 (10%) tenían registro de la INTERPOL; 10 (16%) pertenecían a la Marina de Guerra del Perú; 6 (10%) eran del Ejército Peruano; y, 2 (3%) eran de propiedad de las Fuerza Aérea del Perú.

2 ¿En qué circunstancias se incautaron las armas de origen legal?



3 Principales características de las armas incautadas de origen legal



4 Clasificación de las armas incautadas de origen legal según el tipo de licencia

0.1%
deporte
1



4%
caza
43



27%
vigilancia
privada
256

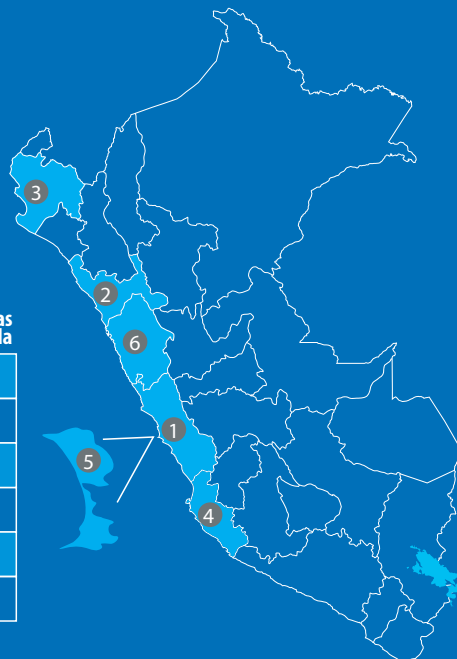


69%
defensa
personal
662



5 ¿Cuáles son las regiones donde se encontró la mayor cantidad de armas incautadas?

	Total de armas incautadas	Armas legales incautadas	Armas incautadas con serie borrada
1 Lima	29% (1 094)	41% (391)	27% (302)
2 La Libertad	13% (468)	10% (96)	13% (150)
3 Piura	9% (347)	6% (60)	12% (134)
4 Ica	8% (282)	6% (61)	7% (73)
5 Callao	5% (191)	7% (63)	5% (59)
6 Ancash	5% (188)	4% (39)	6% (71)
Sub Total	69%	74%	70%



6 Aproximación al perfil de usuario de riesgo de armas de uso civil

De las 965 armas incautadas de origen legal, 142 usuarios (personas naturales) tuvieron participación directa en la circunstancia o hecho delictivo. Del análisis realizado, se desprende la siguiente aproximación:



- Son varones
- Tienen entre 30 y 48 años
- Cuentan mayormente con licencias para defensa personal
- Suelen registrarse como comerciantes o empleados

Asimismo, fueron intervenidos en las situaciones de:

33%
47 armas



Delito contra el patrimonio

22%
31 armas



Delito contra la vida el cuerpo y la salud

11%
16 armas



Captura de banda delictiva

34%
48 armas



Otros



www.sucamec.gob.pe