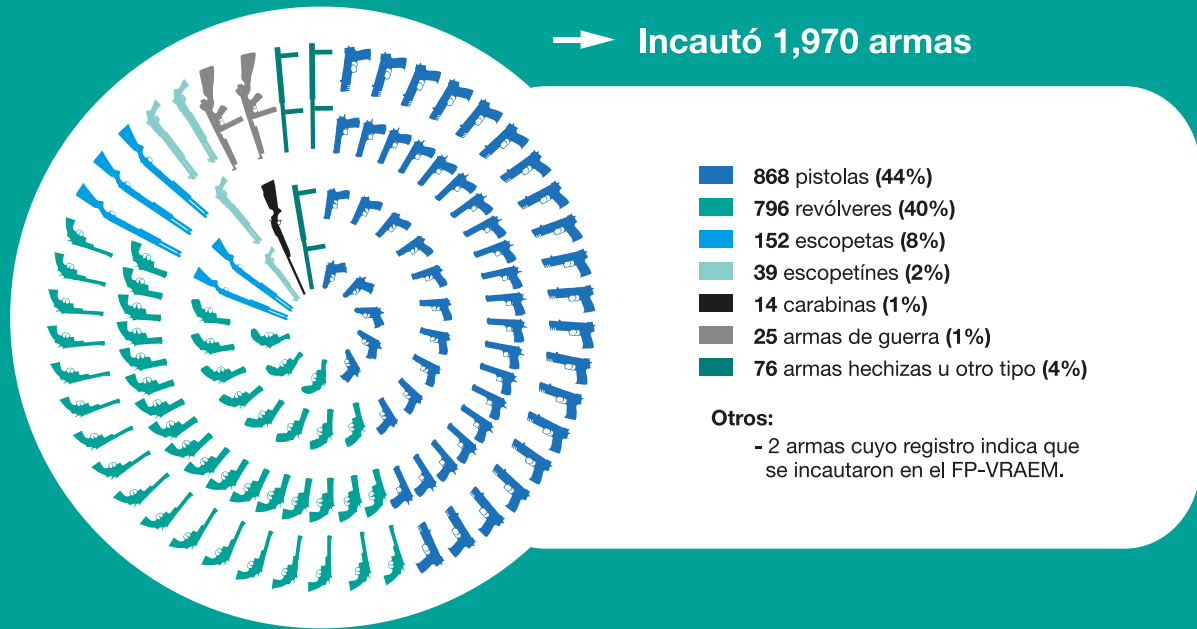


# EL ORIGEN DE LAS ARMAS INCAUTADAS



**INFOGRAFÍA ▶**

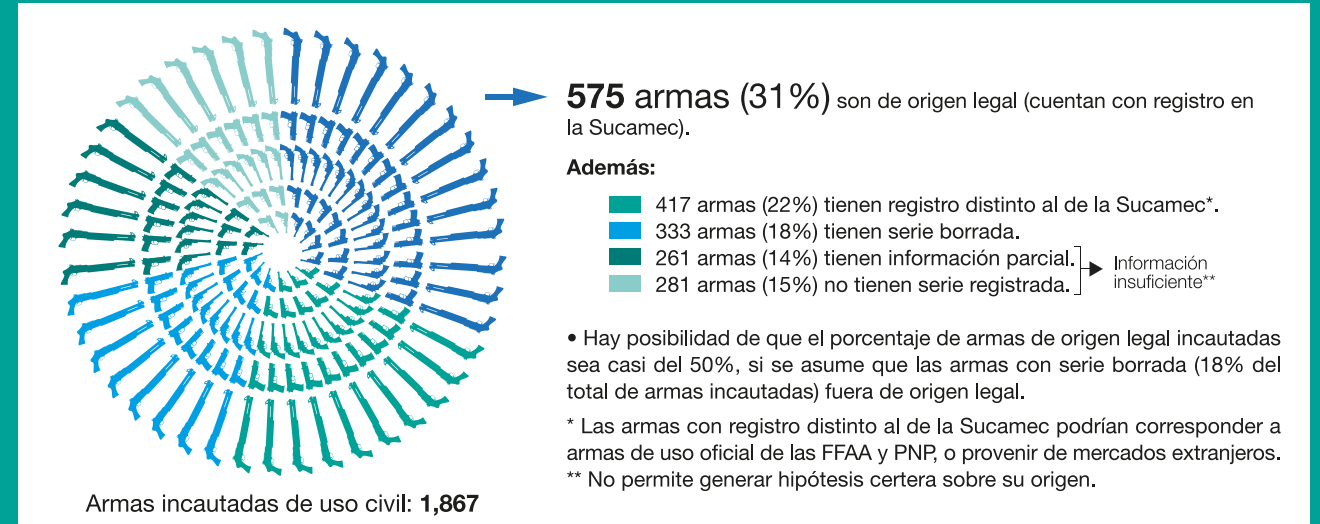
1. ¿Cuántas armas de fuego incautó la Policía a la delincuencia en el 2013?



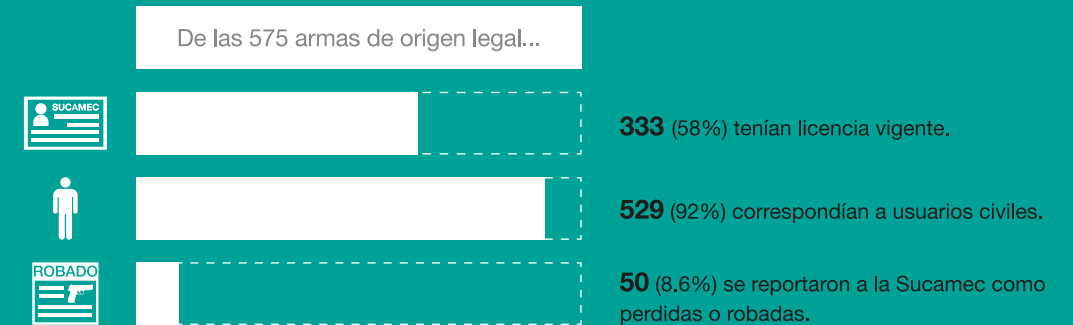
2. ¿En qué circunstancias se incautaron las armas?



3. ¿Cuántas armas de fuego de uso civil incautadas el 2013 tienen origen legal?



4. ¿Cuáles fueron las principales características de las armas incautadas de origen legal?



5. Clasificación de las armas incautadas de origen legal según el tipo de licencia:



## 6. ¿Cuáles son las regiones donde se concentró la mayor cantidad de armas incautadas?

Principalmente en cuatro regiones:

	Total de armas incautadas	Armas legales incautadas	Armas incautadas con serie borrada
1. Lima	363 armas (18.4%)	138 armas (24%)	52 armas (15.6%)
2. La Libertad	331 armas (16.8%)	55 armas (9.6%)	78 armas (23.4%)
3. Piura	328 armas (16.7%)	97 armas (16.9%)	34 armas (10.2%)
4. Callao	182 armas (9.2%)	63 armas (10.9%)	70 armas (21%)
<b>TOTAL</b>	<b>61.1%</b>	<b>61.4%</b>	<b>70.2%</b>

Entre las cuatro regiones concentran el 61.1% del total de armas incautadas, el 61.4% de las armas incautadas de uso civil con origen legal y el 70.2% de las armas incautadas con serie borrada.



## Una primera al perfil del usuario de riesgo de armas de uso civil

Un perfil preliminar de usuario de riesgo correspondería al titular de un arma de fuego que presentaría las siguientes características:



- Suelen participar o registrar antecedentes policiales por conductas irresponsables o indebidas (amenazas o disturbios en la vía pública) y hasta ilegales (robo a mano armada, homicidios y extorsión).

- Consignaron datos imprecisos sobre su ocupación en más del 50% de los casos. Por lo general son:



- Son varones cuyas edades fluctúan en la mayoría de los casos (más del 50%) entre 30 y 40 años.



**Comerciantes**  
28%




**Empleados**  
20%



**Independientes**  
6%

## ARMAS REPORTADAS COMO PERDIDAS O ROBADAS ANTE LA SUCAMEC



- Año 2012 → 1,008 armas (5.2% del total de licencias iniciales y autorizaciones de venta emitidas ese año).

- Año 2013 → 1,739 armas (13.4% del total de licencias iniciales y autorizaciones de venta emitidas ese año por la Sucamec).

## ARMAS REPORTADAS COMO PERDIDAS O ROBADAS POR MIEMBROS DE LA PNP ANTE SU PROPIA INSTITUCIÓN

### Armas reportadas por policías como perdidas o robadas:

De las 471 armas que, en calidad de perdidas o robadas, reportaron policías ante la propia institución policial el 2013, 386 tenían registro en la Sucamec. Es decir, más del 80% de las armas reportadas como perdidas o robadas por miembros de la PNP fueron de uso particular y solo el 18% fueron armas de reglamento (uso oficial).



Se reportaron  
471 armas



85 eran armas de reglamento [18%].



386 tenían registro  
en la Sucamec  
[más del 80%].

¿En qué circunstancias los policías perdieron o sufrieron el robo de sus armas?

- En varias situaciones comunes:

- Olvido dentro de vehículos de transporte público.



- Olvido en lugares públicos.



- Robo del arma cuando el efectivo la dejó dentro de un vehículo estacionado para cumplir con diligencias.



- Robo en su domicilio, por lo general, del interior de roperos o cómodas.

