

30-12-2016



SUPERINTENDENCIA NACIONAL DE CONTROL
DE SERVICIOS DE SEGURIDAD, ARMAS,
MUNICIONES Y EXPLOSIVOS DE USO CIVIL

Manual de Usuario

Módulo de inscripción para persona natural SUCAMEC en línea -SEL

Gerencia de Explosivos y Productos Pirotécnicos de Uso Civil

Oficina General de Tecnologías de la
Información y Comunicaciones -
OGTIC



CONTENIDO

1	INFORMACIÓN GENERAL DEL MÓDULO DE INSCRIPCIÓN A LA PLATAFORMA VIRTUAL SUCAMEC EN LÍNEA- SEL.....	2
2	DESCRIPCIÓN DE HERRAMIENTAS Y BOTONES COMUNES EN PANTALLAS	3
3	¿DÓNDE INGRESO PARA REALIZAR MI INSCRIPCIÓN A LA PLATAFORMA VIRTUAL DE SUCAMEC EN LÍNEA - SEL?	4
4	¿CÓMO REALIZO MI INSCRIPCIÓN?	5
5	¿CÓMO REALIZÓ LA ACTIVACIÓN DE MI CUENTA?.....	7
6	¿QUÉ HAGO SI NO ME LLEGA EL CÓDIGO DE VERIFICACIÓN?	11
7	¿CUÁNTO TIEMPO TENGO PARA ACTIVAR MI CUENTA?	12
8	¿CON QUIÉN ME COMUNICO PARA REALIZAR CONSULTAS SOBRE EL MÓDULO DE INSCRIPCIÓN?.....	12






Versión: 30 de diciembre 2016		Pág. 1 de 12
By Adaía		Archivo: módulo de inscripción de persona natural.doc
Información Confidencial	©2015 SUCAMEC. Todos los derechos reservados	Actualización:

1 INFORMACIÓN GENERAL DEL MÓDULO DE INSCRIPCIÓN A LA PLATAFORMA VIRTUAL SUCAMEC EN LÍNEA- SEL.

El módulo de registro persona natural a la Plataforma Virtual SUCAMEC en línea – SEL, permite al usuario realizar el registro y la activación de la cuenta vía web, con la finalidad de brindar un mejor servicio y mejorar cada vez su experiencia en SUCAMEC.



Beneficios


-  Agilizar y facilitar el procedimiento de inscripción de las personas naturales a la Plataforma Virtual SUCAMEC en línea.
-  Ahorro de esfuerzo, tiempo, no tiene que acercarse a la SUCAMEC para realizar el registro.
-  Cero colas para realizar la inscripción a la plataforma virtual y reducir el tiempo de espera en la atención
-  Disponer de una herramienta útil y sencilla, que minimice el esfuerzo.
-  Mejora en el proceso y por ende en la calidad del servicio.

Versión: 30 de diciembre 2016		Pág. 2 de 12
By Adaia		Archivo: módulo de inscripción de persona natural.doc
Información Confidencial	©2015 SUCAMEC. Todos los derechos reservados	Actualización:

2 DESCRIPCIÓN DE HERRAMIENTAS Y BOTONES COMUNES EN PANTALLAS

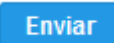

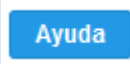

El presente manual, ha sido diseñado con la finalidad de facilitar al usuario el manejo adecuado de las diferentes pantallas, siguiendo paso a paso las indicaciones para determinados formularios, para ello a continuación se describe la funcionalidad de la pantalla así como algunos iconos en particular.



	Inscripción persona natural SUCAMEC en línea -SEL	Elaborado por: OGTIC
	Manual de Usuario	

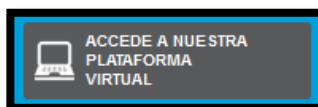
ICONOS

DESCRIPCIÓN

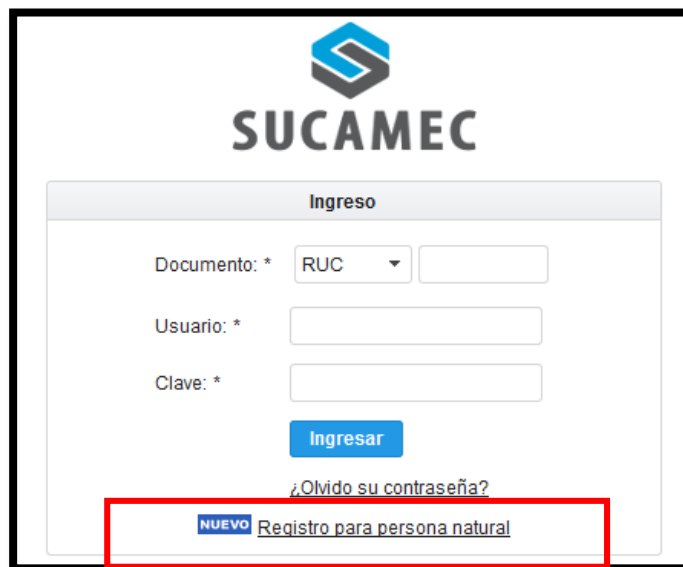
	Al dar un clic en el botón enviar, el sistema va validar si los datos ingresados son correctos y se va realizar el registro
	Al hacer clic en el botón activar cuenta, la información queda registrada de manera exitosa.
	Este botón es importante ya que sirve de guía para llenar ciertos datos, mediante una pantalla emergente que proporciona la información de apoyo.
	Información importante que debe tomar en cuenta.

3 ¿DÓNDE INGRESO PARA REALIZAR MI INSCRIPCIÓN A LA PLATAFORMA VIRTUAL DE SUCAMEC - SEL?

Dirigirse a nuestra página www.sucamec.gob.pe y dar un clic en el siguiente icono.



Seguidamente hacer clic en la nueva opción de **<registro para persona natural>**



Versión: 30 de diciembre 2016 By Adaia		Pág. 4 de 12 Archivo: módulo de inscripción de persona natural.doc
Información Confidencial	©2015 SUCAMEC. Todos los derechos reservados	Actualización:

4 ¿CÓMO REALIZO MI INSCRIPCIÓN?

Luego de ingresar a la nueva opción de **registro para persona natural**

- ⇒ Ingresar los **DATOS OBLIGATORIOS (1)** y seleccionar el botón **REGISTRAR (2)**.



SUCAMEC

INSCRIPCIÓN PARA ACCESO A LA PLATAFORMA VIRTUAL

Nota: Si necesita apoyo para ingresar el número de DNI hacer click en [Ayuda](#)

Tipo de doc.: * --- Número: * A

Nombres: * Apellido paterno: * Apellido materno: *

Género: * --- Fec. Nacimiento: * Estado civil: * 1

Ocupación laboral: * ---

Dirección: * --- DIRECCION NUMERO

Referencia: Ubigeo: *

Correo electrónico: * Celular: * Teléfono fijo: *

Ingrese el código que se muestra en la imagen

3 X 7 5 C Ingrese el captcha: * 2

[Registrarse](#) 2



Son datos obligatorios los campos que se encuentran con asterisco (*)

Versión: 30 de diciembre 2016		Pág. 5 de 12
By Adaía		Archivo: módulo de inscripción de persona natural.doc
Información Confidencial	©2015 SUCAMEC. Todos los derechos reservados	Actualización:



BOTÓN AYUDA: En caso requiera apoyo al ingresar el número de documento y código de verificación seleccionar el botón **AYUDA** y a continuación se muestra la imagen del **DNI**.

⇒ Seguidamente **ACEPTAR LOS TÉRMINOS Y CONDICIONES (3)** y selecciona el **BOTÓN ENVIAR (4)**.


Terminos y Condiciones ×

- Guardar la confidencialidad sobre la cuenta de usuario y clave asignadas.
- Brindar una dirección de correo electrónico activa.
- Mantener vigente la dirección de correo electrónico registrada para recibir los mensajes de alerta del sistema virtual.
- Activar la cuenta de usuario dentro de los 15 días calendarios de haber sido afiliado. De no hacerlo, se anulará la afiliación, teniendo que realizar todo el proceso nuevamente.
- Asegurarse que el correo proporcionado tenga capacidad suficiente para recibir los mensajes de alerta.
- Revisar de manera permanente el correo para verificar si tiene un nuevo mensaje de alerta.
- Asegurarse que los mensajes de alerta no vayan a la bandeja de correo no deseado ó "spam".
- Informar formalmente a la SUCAMEC en caso de pérdida de la contraseña o cambio del correo electrónico.

Acepto los términos y condiciones

3
4
3

Enviar
Cancelar

	Inscripción persona natural SUCAMEC en línea -SEL	Elaborado por: OGTIC
	Manual de Usuario	

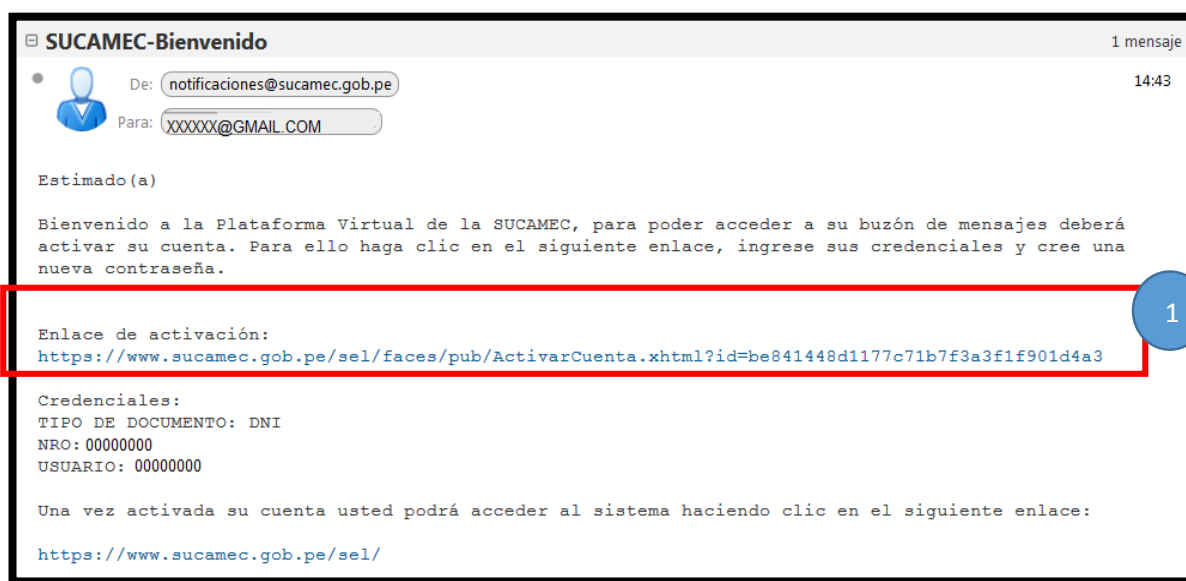
- ⇒ Se mostrará el mensaje que el registro se creó con éxito y que se envió un enlace a su correo electrónico.




5 ¿CÓMO REALIZÓ LA ACTIVACIÓN DE MI CUENTA?

Luego de realizar el registro

- ⇒ Seleccionar el enlace de **ACTIVACIÓN DE LA CUENTA (1)**.



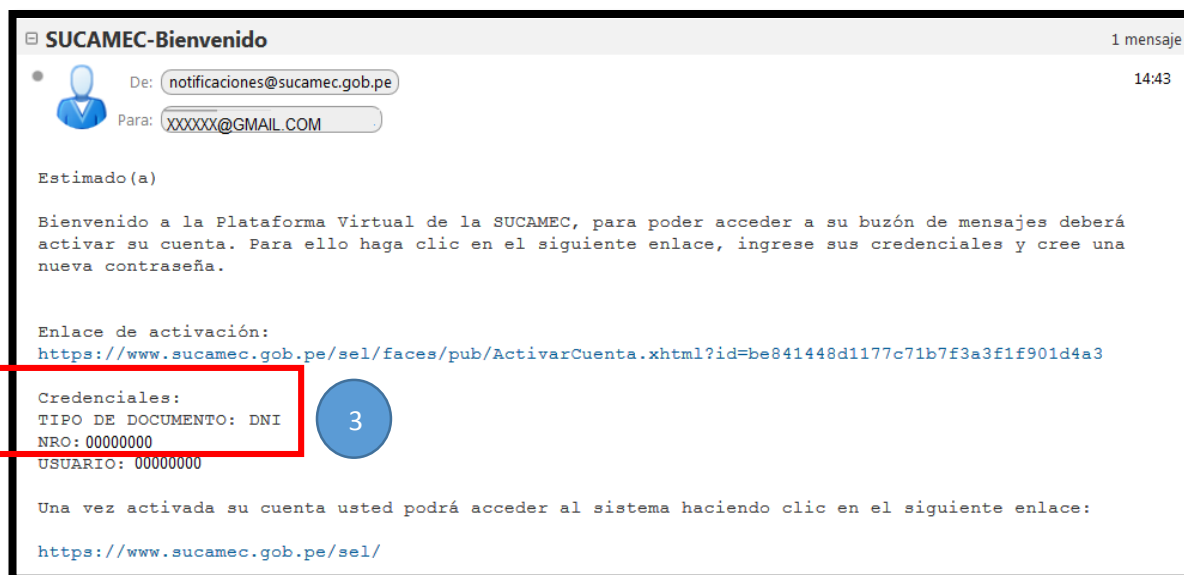
Versión: 30 de diciembre 2016 By Adaia		Pág. 7 de 12 Archivo: módulo de inscripción de persona natural.doc
Información Confidencial	©2015 SUCAMEC. Todos los derechos reservados	Actualización:

	Inscripción persona natural SUCAMEC en línea -SEL	Elaborado por: OGTIC
	Manual de Usuario	


⇒ El sistema mostrará el mensaje de activación, Seleccionar el **BOTÓN CONTINUAR (2)**.




⇒ Ingresar el **NÚMERO Y USUARIO (3)** enviado en el correo electrónico.



Versión: 30 de diciembre 2016 By Adaia		Pág. 8 de 12 Archivo: módulo de inscripción de persona natural.doc
Información Confidencial	©2015 SUCAMEC. Todos los derechos reservados	Actualización:

	Inscripción persona natural SUCAMEC en línea -SEL	Elaborado por: OGTIC
	Manual de Usuario	

⇒ Ingresar el **NÚMERO DE CELULAR (4)** y hacer clic en **SOLICITAR CÓDIGO DE VERIFICACIÓN (5)**.



Activación de Cuenta

A continuación ingrese los datos que recibió en el correo:

Nro Documento: *

Usuario: *

Celular: * 4

[Solicitar código de verificación](#) 5

Código de verificación: *

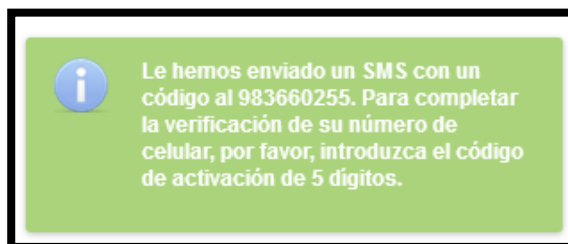
Ahora cree su nueva clave para el sistema, debe ingresarla dos veces y tener las siguientes características:

- De 8 a 15 caracteres.
- Al menos tener un número.
- Letras mayúsculas y minúsculas.
- No puede tener espacios.
- Puede tener caracteres especiales.


Nueva Clave: *

Nueva Clave (repita): *

⇒ El sistema muestra un mensaje de envío del código de verificación al número de celular ingresado.



Versión: 30 de diciembre 2016		Pág. 9 de 12
By Adaia		Archivo: módulo de inscripción de persona natural.doc
Información Confidencial	©2015 SUCAMEC. Todos los derechos reservados	Actualización:

	Inscripción persona natural SUCAMEC en línea -SEL	Elaborado por: OGTIC
	Manual de Usuario	

⇒ Para finalizar, ingresar el **CÓDIGO DE VERIFICACIÓN (6)** Y **NUEVA CLAVE (7)**, y hacer clic en el botón **ACTIVAR CUENTA (8)**.



SUCAMEC

Activación de Cuenta

A continuación ingrese los datos que recibió en el correo:

Nro Documento: *

Usuario: *

Celular: * Solicitar código de verificación 

Código de verificación: * **6**

Ahora cree su nueva clave para el sistema, debe ingresarla dos veces y tener las siguientes características:

- De 8 a 15 caracteres.
- Al menos tener un número.
- Letras mayúsculas y minúsculas.
- No puede tener espacios.
- Puede tener caracteres especiales.

Nueva Clave: * **7**

Nueva Clave (repita): * **8**

Activar Cuenta ▶

⇒ Finalmente, el sistema muestra un mensaje que se realizó con éxito la activación.



SUCAMEC


Activación de Cuenta

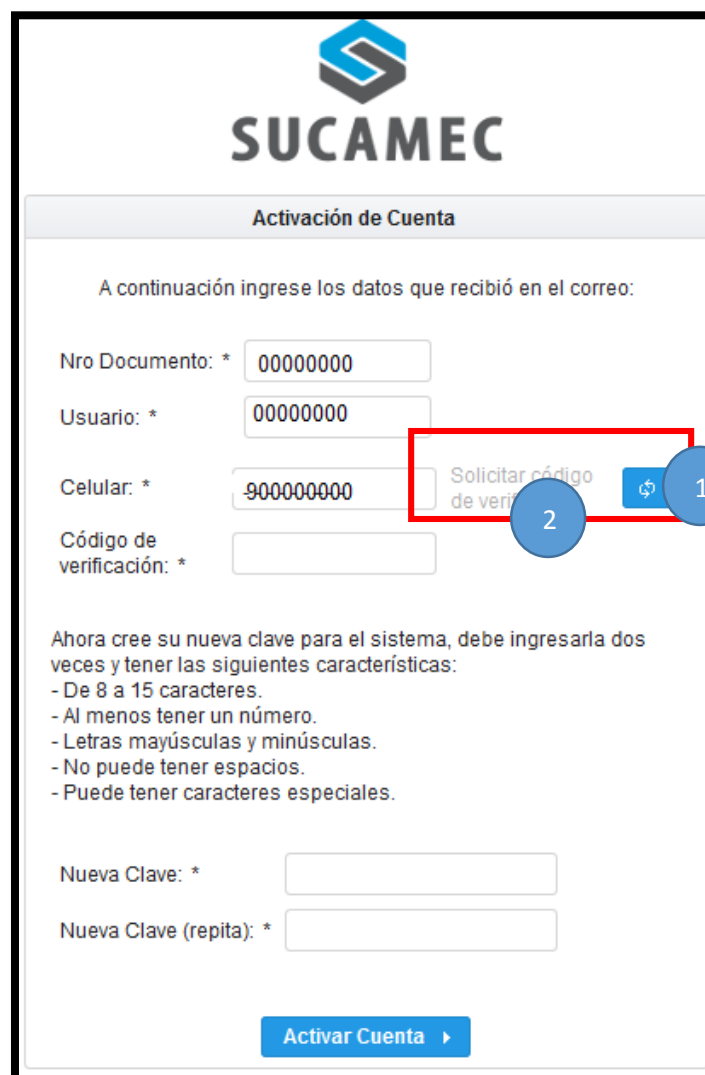
Gracias por activar tu cuenta, ahora puede ingresar al sistema
SUCAMEC en Línea.

Aceptar

Versión: 30 de diciembre 2016		Pág. 10 de 12
By Adaia		Archivo: módulo de inscripción de persona natural.doc
Información Confidencial	©2015 SUCAMEC. Todos los derechos reservados	Actualización:

6 ¿QUÉ HAGO SI NO ME LLEGA EL CÓDIGO DE VERIFICACIÓN?

- ⇒ Cuando el sistema envía el código de verificación, este deshabilita la opción de solicitar código de verificación
- ⇒ Para volver a habilitar la opción, hacer clic en el **BOTÓN**  (1) y hacer clic en la opción **SOLICITAR CÓDIGO DE VERIFICACIÓN** (2)



SUCAMEC

Activación de Cuenta


A continuación ingrese los datos que recibió en el correo:

Nro Documento: * 00000000

Usuario: * 00000000

Celular: * 900000000

Código de verificación: *

Solicitar código de verificación  1

2

Ahora cree su nueva clave para el sistema, debe ingresarla dos veces y tener las siguientes características:

- De 8 a 15 caracteres.
- Al menos tener un número.
- Letras mayúsculas y minúsculas.
- No puede tener espacios.
- Puede tener caracteres especiales.

Nueva Clave: *

Nueva Clave (repita): *

Activar Cuenta ▶

7 ¿CUÁNTO TIEMPO TENGO PARA ACTIVAR MI CUENTA?

- Tiene un plazo máximo de 15 días calendario para activar la cuenta, caso contrario deberá volver a inscribirse para reenviar el enlace de activación de su cuenta.

8 ¿CON QUIÉN ME COMUNICO PARA REALIZAR CONSULTAS SOBRE EL MÓDULO DE INSCRIPCIÓN?

- Puede llamar al número 01- 4120000, o escribir al correo de atencionsel@sucamec.gob.pe

Versión: 30 de diciembre 2016		Pág. 12 de 12
By Adaia		Archivo: módulo de inscripción de persona natural.doc
Información Confidencial	©2015 SUCAMEC. Todos los derechos reservados	Actualización: